



**CENTRI ESTIVI CUS PADOVA 2023**  
**PROCEDURA GUIDATA ALL'ISCRIZIONE ON-LINE**  
**DIPENDENTI UNIVERSITARI**

1. Se tuo figlio è già tesserato al CUS Padova per la stagione sportiva in corso (2022/23), accedi alla sua area riservata dal sito [www.cuspadova.it](http://www.cuspadova.it) (o direttamente attraverso questo link: <https://servizi.cuspadova.it/sitoweb/loginareariservata.aspx>) e segui la presente guida direttamente dal **punto 10**
2. Se tuo figlio NON è tesserato al CUS Padova per la stagione in corso (2022/23), clicca sul seguente link per effettuare il tesseramento: [https://servizi.cuspadova.it/Tesseramento\\_CUS](https://servizi.cuspadova.it/Tesseramento_CUS)  
Inserisci i dati anagrafici e di contatto, autorizza il trattamento dei dati personali (informativa consultabile sul sito) e inserisci una foto di tuo figlio.  
**N.B.: vanno inseriti i dati del tesserando, quindi di tuo figlio.**
3. Una volta completato l'inserimento riceverai una email per la conferma del tuo indirizzo di posta elettronica. Clicca su "Conferma registrazione".  
**N.B. 1: Non rispondere alle email ricevute da tesseramenti@cuspadova.it. Per qualsiasi necessità scrivi a [centriestivi@cuspadova.it](mailto:centriestivi@cuspadova.it)**  
**N.B. 2: Se non dovessi trovare la mail, controlla che non sia finita nella posta indesiderata/spam.**
4. Cliccando sul link "Conferma registrazione" presente sulla mail verrai reindirizzato alla pagina che ti permetterà di concludere la procedura di tesseramento (vedi immagine sottostante). Nel frattempo ti sarà arrivata una seconda email contenente le tue credenziali (username e password) con le quali potrai accedere in qualsiasi momento alla tua area riservata



5. Dopo aver cliccato sul pulsante "Procedi con il tesseramento" seleziona l'opzione "CUS CARD + Certificato medico".  
**N.B.: Qualora tuo figlio abbia meno di 6 anni, scegli l'opzione "Solo CUS CARD", in quanto il certificato medico non è obbligatorio, e vai al punto 7 della presente guida**
6. Procedi con l'inserimento dei dati della visita medica (sufficiente il certificato non agonistico).
7. Seleziona la categoria "ALTRO"

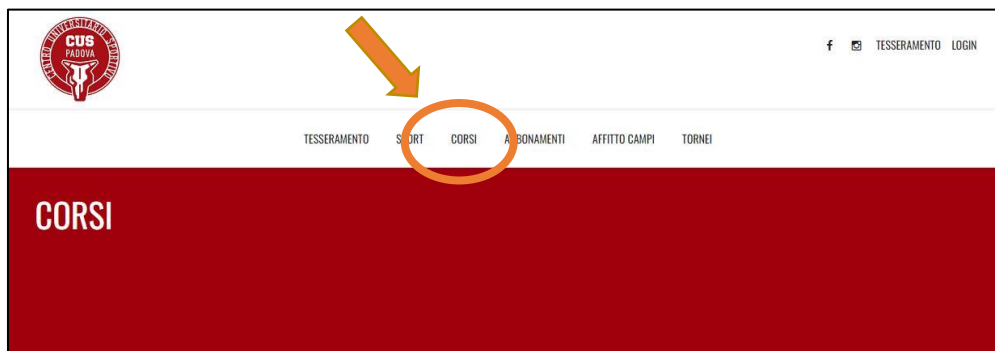


8. A) Seleziona dal menu a tendina di “Tipologia di ALTRO” la voce “Attività sportive, corsi”.
- B) Seleziona dal menu a tendina di “Convenzione” la voce “UNIPD”
- C) Carica il badge universitario alla voce “File certificato”

The screenshot shows a web form with the following sections:

- A** Scegliere la tipologia di ALTRO: A dropdown menu with "Attività sportive, corsi" selected.
- DATI CONVENZIONE**
- B** Convenzione \*: A dropdown menu with "UNIPD" selected.
- CERTIFICAZIONE CATEGORIA / CONVENZIONE**
- Instructions: "Nel caso di Studente Universitario caricare documento attestante la regolare iscrizione (da Uniweb)", "Nel caso di Dipendente Universitario caricare badge o documento attestante il rapporto lavorativo", "Per altre convenzioni caricare documento attestante la convenzione (dimensioni massime 1 Megabyte)".
- File certificato**
- C** File upload area with a "Scegli file" button and the text "Nessun file selezionato".
- Buttons: "Carica file >>" and "Non ho una convenzione".

9. Concludi il tesseramento pagando la quota prevista di euro 10 attraverso la piattaforma Nexi. Da questo momento tuo figlio è ufficialmente tesserato al CUS Padova. Questa prima fase di tesseramento è necessaria per l’attivazione dell’assicurazione CUSI.
10. Per acquistare le settimane di interesse, spostati ora nella sezione “Corsi” presente nella barra superiore e cerca i quattro corsi relativi ai Centri Estivi.





11. Seleziona la sede (via Bruno o via Corrado) e la proposta (Full Time o Part Time) di interesse.

**SELEZIONE**


X Sport: Centri Estivi - Avviamento allo Sport

Totale corsi: 4


**SPORT** +

Atletica Leggera  
Ballo e danza  
Benessere  
Centri Estivi - Avviamento allo Sport  
Multisport  
Tennis


**IMPIANTI** +




VIA BRUNO - CENTRI ESTIVI  
**FULL TIME**  
Livello: Vari  
Impianto: CUS via Giordano Bruno



VIA BRUNO - CENTRI ESTIVI  
**PART TIME**  
Livello: Vari  
Impianto: CUS via Giordano Bruno




VIA CORRADO - CENTRI  
**ESTIVI FULL TIME**  
Livello: Vari  
Impianto: CUS "L. Merigliano" via Jacopo Corrado



VIA CORRADO - CENTRI  
**ESTIVI PART TIME**  
Livello: Vari  
Impianto: CUS "L. Merigliano" via Jacopo Corrado

12. Clicca sul tasto "Iscriviti"



Quota settimanale Full Time € **120,00**

Quota settimanale Full Time UNIPD € **75,00**

€ 75,00 Quota settimanale Full Time UNIPD

**Iscriviti**

|              |            |            |            |
|--------------|------------|------------|------------|
| 1^ settimana | 12/06/2023 | 16/06/2023 | <b>100</b> |
| 3^ settimana | 26/06/2023 | 30/06/2023 | <b>100</b> |
| 4^ settimana | 03/07/2023 | 07/07/2023 | <b>100</b> |
| 5^ settimana | 10/07/2023 | 14/07/2023 | <b>100</b> |
| 6^ settimana | 17/07/2023 | 21/07/2023 | <b>100</b> |
| 7^ settimana | 24/07/2023 | 28/07/2023 | <b>100</b> |



13. Seleziona le settimane di interesse e clicca su “Calcola il prezzo”

| Periodo                  | Inizio     | Fine       | Disponibilità | Sel                                 | Note |
|--------------------------|------------|------------|---------------|-------------------------------------|------|
| 1 <sup>a</sup> settimana | 12/06/2023 | 16/06/2023 | 100           | <input type="checkbox"/>            |      |
| 3 <sup>a</sup> settimana | 26/06/2023 | 30/06/2023 | 100           | <input type="checkbox"/>            |      |
| 4 <sup>a</sup> settimana | 03/07/2023 | 07/07/2023 | 100           | <input checked="" type="checkbox"/> |      |
| 5 <sup>a</sup> settimana | 10/07/2023 | 14/07/2023 | 100           | <input type="checkbox"/>            |      |
| 6 <sup>a</sup> settimana | 17/07/2023 | 21/07/2023 | 100           | <input checked="" type="checkbox"/> |      |
| 7 <sup>a</sup> settimana | 24/07/2023 | 28/07/2023 | 100           | <input checked="" type="checkbox"/> |      |
| 8 <sup>a</sup> settimana | 31/07/2023 | 04/08/2023 | 100           | <input type="checkbox"/>            |      |

14. Clicca su “Conferma” e procedi con il pagamento.

Tuo figlio è ufficialmente iscritto alle settimane di interesse. Puoi stampare le tue ricevute di pagamento in qualsiasi momento accedendo all’area personale di tuo figlio.